

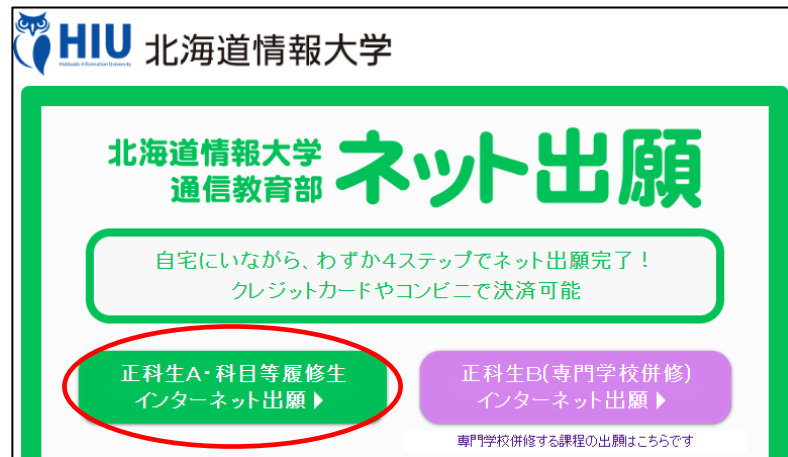
ネット出願の操作手順

ネット出願については、以下の操作手順をお読みいただき、手続きを行ってください。

画面①

スタート画面です。

『正科生A・科目等履修生 インターネット出願』をクリックすると画面②に移動します。



画面②

- ・ネット出願する際は、まず『事前登録する』をクリックして、画面③（事前登録画面）でログイン時に必要な情報を登録し、登録終了後、『ログインする』をクリックして画面④（ログイン画面）に移動します。
- ・ネット出願の要項を確認する場合は、『要項を見る』をクリックします。
- ・操作手順を確認するには、『操作手順を見る』をクリックします。
- ・よくある質問については、『よくある質問と回答はこちら』でご確認ください。
- ・書類提出が必要な方は『各種用紙ダウンロード』より必要な用紙をダウンロードしてご使用ください。



画面③

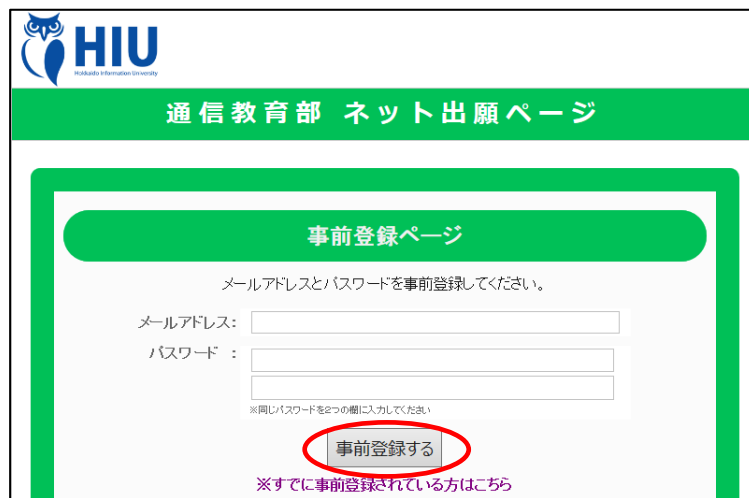
事前に、迷惑メールの受信拒否等、メールの受信設定をしている場合は、「@mugendai.do-johodai.ac.jp」のアドレスから来るメールを受信できるようにしてください。

ネット出願に必要な、メールアドレスとパスワード（任意）を入力します。パスワードは確認のため、同じものを2度入力します。

既に事前登録されているメールアドレスの場合は、新規の登録は受け付けられませんので、ご注意ください。

入力が完了しましたら、『事前登録する』をクリックします。

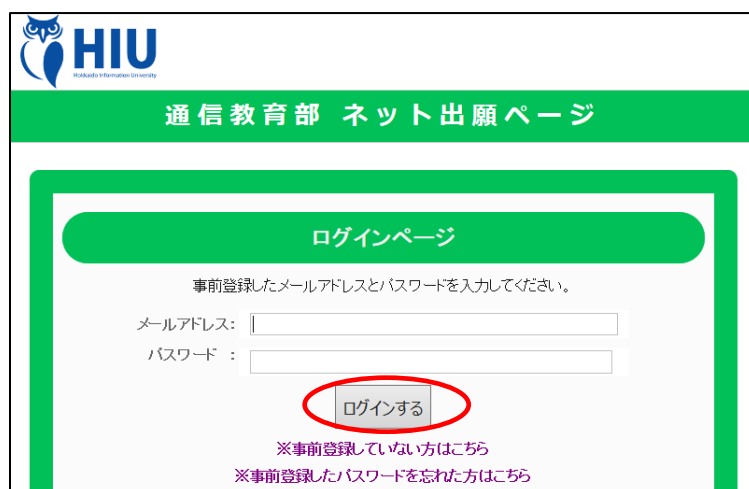
事前登録が完了すると、登録したメールアドレス宛に登録完了メールが自動配信されます。このメールに記載されている URL を使い、画面④（ログイン画面）に移動してください。



画面④

事前登録したメールアドレスとパスワードを入力し、『ログインする』をクリックすると画面⑤（出願情報入力画面）に移動します。

ログインパスワードを忘れた場合は、『事前登録したパスワードを忘れた方はこちら』をクリックすると、パスワードを再設定することができます。



画面⑤

出願する際に必要な情報を入力する画面です。必須項目に対して入力チェックを行っており、未入力の項目がある場合は、次画面に遷移しようとする際に、再度入力を促すメッセージが表示されます。

区分の欄で、正科生A（1年次入学、2年次編入学、3年次編入学、再入学が選択可能）、科目等履修生を選択できますので、入学を希望する区分を選択してください。

区分の選択により、以降の項目で表示される内容は変化します。

入力項目の説明は、画面②の『要項を見る』よりネット出願入学志願要項でご確認ください。

※ 科目等履修生で出願される方で、教員免許状取得のための単位修得を目的とされている方は、既に教員免許状をお持ちの場合でも教職課程の申し込みが必要となりますのでご注意ください。

なお、後続の画面⑦（入力確認画面）で『この内容で出願する』をクリックした後は入力した情報を出願者様側で修正することができませんので、各項目に入力する際は十分に内容を確認しながら入力を進められますようお願いいたします。



画面⑤は北海道情報大学の通信教育部ネット出願ページです。上部にはHIUのロゴと「北海道情報大学」の名称があります。中央には「通信教育部 ネット出願ページ」という緑色のバナーがあり、その下に「出願情報入力」「書類提出」「入力確認」「出願登録」「選考料決済」という5つのステップが示されています。ステップ1「出願情報入力」が現在表示されている状態です。この画面には、以下の項目があります：

- 区分(*)：プルダウンメニューで「区分を選択してください」が表示されています。
- 学部/学科(*)：プルダウンメニューで「学科を選択してください」が表示されています。下部には「(科目等履修生は、学科不要です)」という注釈があります。

画面下部には、以下の注意事項が記載されています：

- 北海道情報大学 通信教育部入学志願票をインターネットで提出することができます。画面に従って操作を行ってください。
- 途中で終了したい場合は画面下の「入力を一時中断する」をクリックしてください。自動保存されていますので再度ログインすると入力を再開できます。
- *印は必須項目ですので、必ず入力または選択してください。
- 操作方法はこちらをご覧ください。

『入力を一時中断する』をクリックするか、ブラウザを終了する（×ボタンでウィンドウを閉じる）と、それまでに入力した内容を保持したまま終了しますので、再度ログインした際は続きから入力を始められます。すべての情報を入力したら、『次へ進む』をクリックすると、画面⑥（書類提出画面）に移動します。

（表示される項目は、選択する区分や学科等により変化します）



画面⑥は書類提出画面です。上部には「本学在籍有無(*)」という項目があり、プルダウンメニューで「有」または「無」を選択できます。その下には、以下の注意事項が記載されています：

- ※「通信教育部ネット出願要項」はこちらからご覧ください
- ※入力いただきました個人情報、「出願にかかわる諸手続き」および「本学からのお知らせ」にのみ使用いたします。

画面下部には、以下のボタンがあります：

- 入力を一時的に中断する
- 次へ進む >>

画面最下部には、問い合わせ先が記載されています：

問い合わせ先
北海道情報大学 通信教育部
電話 011-385-4004 (平日: 9:00~17:45)
E-mail t_koho@do-johodai.ac.jp

画面⑥

顔写真（正面を向いたもので、無背景（壁などを背にして撮影）のもの）と、出願資格を証明する書類をスマートフォンやデジタルカメラなどで撮影し、そのファイルを提出（アップロード）します。

ボタン（下の例では「ファイルの選択」）をクリックするとファイル名の入力画面になるので、準備したファイルを一つ選択して「開く」等をクリックします。顔写真の他に、卒業証明書など提出するファイルが複数ある場合は、同じ操作を繰り返してください。**各種用紙のダウンロードファイルは下記、赤枠内からダウンロードできます（画面②からもダウンロードできます）。**

証明書に記載されている氏名と現在の氏名が異なる方につきましては、戸籍抄本の提出が必要です。

※卒業証明書などは、開封して記載事項（名前や生年月日）が鮮明に見えるよう写真撮影してください。

封筒に開封無効等と記載されている場合でも開封して構いません。最終的に中身の確認をすることになりますので、封筒の写真ではなく取り出した書類の写真を撮影願います（ただし、調査書を使用される場合は、開封せずに氏名、高校名が記載されている面に生年月日を記入して写真撮影してください）。

すべてのファイルの提出が完了しましたら、『次へ進む』をクリックして、画面⑦（入力確認画面）に移動します。

HIU 北海道情報大学
通信教育部 ネット出願ページ

出願情報入力 書類提出 入力確認 出願登録 進学科決所

画面の説明に従って以下の書類の写真を提出してください。
操作方法はこちらをご覧ください

出願区分: 正科生A 1年次入学 システム情報学科

提出が必要な「顔写真」や「写真に撮った書類」を、以下の写真提出欄から提出してください。

■1. 顔写真を以下の写真提出欄から必ず提出してください
◇注意: 三ヶ月以内に撮影した、背景が単色で、本人のみの顔全体が大きく写っている写真ファイル（カラー・白黒どちらでも可）を提出してください

■2. 以下のいずれか1つの書類の内容が確認できる写真を以下の写真提出欄から提出してください
◇高等学校の調査書
◇高等学校の卒業証明書
◇高等学校卒業程度認定試験合格証明書
◇高等学校卒業程度認定審査合格証明書

※書類を入手した際に、封筒に「開封無効」等の記載がある場合でも開封して構いません。中身の書類の画像をアップロードしてください。
ただし、高校生の方で、調査書をアップロードする場合は、開封せずに、封筒に記載された面に生年月日を記入した上で、写真をお撮りください

■3. 上記以外に、戸籍抄本、身体状況等申告書、在留カード等の提出が必要な方は、以下の写真提出欄から提出してください

顔写真提出済みファイル一覧

（1）上記提出書類を用意して、書類の内容が確認できるような写真を撮ってください
（2）下のボタンをクリックして顔写真または提出書類の写真を選択して
（3）複数ファイルある場合は（1）～（2）を繰り返してすべての写真を提出してください

ファイルの選択 ファイルが選択されています
（複数のファイルを提出するには、1ファイルずつ繰り返し選択してください）
1ファイル（最大2MB）

各種用紙ダウンロード

各種証明書の用紙は以下からダウンロードできますのでご利用ください

- 在籍証明書
- 専修学校専門課程修了（見込）基礎資格証明書
- 高等学校等専攻科修了（見込）基礎資格証明書
- 身体状況等申告書
- 退学予定誓約書の作成例（例を元に作成してください）

顔写真のファイルを誤って提出した場合や、複数のファイルを提出したものの、削除したい場合は、「写真提出済みファイル一覧」の対象ファイルの横にある「×」をクリックすると削除できます。

顔写真提出済みファイル一覧

（1）上記以外に、戸籍抄本、身体状況等申告書、在留カード等の提出が必要な方は、以下の写真提出欄から提出してください

（1）上記提出書類を用意して、書類の内容が確認できるような写真を撮ってください
（2）「参照」ボタンをクリックして顔写真または提出書類の写真を選択してください
（3）複数ファイルある場合は（1）～（2）を繰り返してすべての写真を提出してください

画面⑦

入力情報の確認画面が表示されますので、最終確認を行ってください。

内容に誤りがある場合は、『変更する』をクリックして、前の画面に戻り、修正してください。

特にアップロード書類の確認と、科目等履修生の方は教職課程のお申し込み内容をご確認ください。

この入力情報で問題がない場合は、『この内容で出願する』をクリックして、画面⑧（出願登録画面）に移動します。この画面上でも出願番号を確認できます。

※『この内容で出願する』クリック後は、出願者様側で入力情報を修正することはできませんので、クリック前に再度ご確認くださいますようお願いいたします。後から誤りに気づき、修正が必要な場合は通信教育部宛にご連絡ください。

 **北海道情報大学**

通信教育部 ネット出願ページ

出願情報入力

書類提出

入力確認

出願登録

選考料決済

・【ご注意ください】出願はまだ完了していません

- 入力された出願情報の内容を確認をお願いします
- 出願情報に誤りが無ければ「この内容で出願する」ボタンをクリックしてください
- 出願情報を変更する場合は「変更する」ボタンをクリックしてください
- 操作方法はこれらをご覧ください

出願番号

区分 正科生A1年次入学

学科 システム情報学科（科目等履修生は、学科不要です）

志願者氏名

（漢字）情報 太郎
（カナ）ジョウホウ タロウ

性別 男

生年月日 西暦 1995年 1月 10日

本籍地または国籍 北海道

住所 〒069-0832
北海道 江別市
西野橋59番2
HIUハイソ123

電話 自宅電話 011-385-4004
携帯電話 090-1111-2222

住所

志願者と同じ住所

緊急連絡先

氏名等 （漢字）情報 花子
（カナ）ジョウホウ ハナコ
続柄:02 母

電話 自宅電話 011-385-4004
携帯電話 090-1111-3333

電子メール

学費支払者

本人以外

住所

志願者と同じ住所

学費支払者

氏名等 （漢字）情報 一郎
（カナ）ジョウホウ イチロウ
続柄:01 父

電話 011-385-4004

最終学歴

高等学校

学歴

高等学校 北海道情報高等学校
2000年 3月 卒業(現込)

勤め先

その他

退職コード 無職(学生含む)
入学の動機 大学卒業資格を得るため
課 休 ホームページ

アップロード書類





※「通信教育部ネット出願要項」はこれからご覧ください
※入力いただきました個人情報等は、「出願にかかわる諸手続き」および「本学からのお知らせ」にのみ使用いたします。

<< 変更する

入力を一時中断する

この内容で出願する >>

問い合わせ先

北海道情報大学 通信教育部

電話 011-385-4004(平日:9:00~17:45)

E-mail t_joho@do-johodai.ac.jp

5

画面⑧

出願登録画面を表示します（入力した情報が登録されたことになります）。

この画面が表示されると登録されたメールアドレス宛にネット出願完了メールが自動送信されますので、メールが届いていることをご確認ください（画面と同じ内容のメールが届きます）。

画面の表示内容をご確認の上、『選考料決済を開始する』をクリックして、画面⑨（選考料決済画面）に移動してください。

この画面上でも出願番号を確認できます。

なお、科目トライアル生を修了予定もしくは修了後1年以内に正科生Aとして出願される場合は、選考料のお支払いは不要です。この画面で終了となりますので、画面を閉じてください。

<注意>ブラウザの戻るボタンで前の画面に戻らないでください。

HIU 北海道情報大学

通信教育部 ネット出願ページ

出願情報入力 書類提出 入力確認 出願登録 選考料決済

- 出願情報を登録しました、クレジットカードやコンビニなどから選考料の支払いをお願いいたします
- 以下の注意点をご確認の上、「選考料決済を開始する」ボタンをクリックしてください
- 操作方法はこちらをご覧ください

出願情報を登録しました(出願番号: 1)

- ネット出願入金確認後から1週間以内(土日祝日を除く)を目途に、「ネット出願」で入力された情報、提出されたファイルの内容を確認し、不備がありましたら、事前登録されたメールアドレス宛にご連絡いたします。
- この画面が表示されたタイミングで、事前登録されたメールアドレス宛に「ネット出願受付のお知らせ」メールを送信しております。メールが届かない場合は、お手数ですが本学へお問い合わせください。
※最終の志願受付日に出願される場合は、選考料の入金も含めたすべての手続きが必要です。
選考料の入金はクレジットカードやネットバンキングによる決済と、コンビニエンスストアでの決済(入金は締切日当日中の入金のみ有効)にてお支払いください。
選考料の入金が確認できない場合、出願に関する手続きは停止いたします。
- 入力内容や提出書類に不備がない場合は、出願の手続きは完了となります。
不備があった場合にのみ連絡をいたしますので、連絡がない場合はそのまま合格通知書類が届くまでお待ちください。

～ ～ ～ ～ ～ (中略) ～ ～ ～ ～ ～

基本的には合格通知書類がお手元に届くまでの間、本学からの案内はございませんので、本学通信教育部のポータルサイト『無限大キャンパス』にアクセスしていただくことをおすすめいたします。

ご入学後は、『無限大キャンパス』上で様々な情報をお知らせいたします。

履修登録や科目試験のお申し込み等の手続きもこちらから行っていただきます。

お時間のある時にご確認ください。

『無限大キャンパス』
<https://mugendai.do-johodai.ac.jp/>

選考料決済を開始する

※「通信教育部ネット出願要項」はこちらからご覧ください
※入力いただきました個人情報類は、「出願にかかわる諸手続き」および「本学からのお知らせ」にのみ使用いたします。

問い合わせ先
北海道情報大学 通信教育部
電話 011-385-4004(平日:9:00～17:45)
E-mail t.koho@do-johodai.ac.jp

画面⑨

選考料決済手続きの画面を表示します。

出願番号が表示されますので、メモ等に控えていただき、『決済を開始する』をクリックすると、画面⑩（決済サイト（e-apply））が別画面で開きますので、選考料決済の手続きを進めてください。

この画面はクローズしていただいて構いません。



北海道情報大学

通信教育部 ネット出願ページ

出願情報入力

書類提出

入力確認

出願登録

選考料決済

- クレジットカードやコンビニなどから選考料の支払いをお願いいたします
- 「決済を開始する」ボタンをクリックして選考料をお支払いください
- 選考料の支払いが終了しましたらこのページを開いて下さい
- 操作方法は[こちらをご覧ください](#)

選考料を決済する

選考料(10,000円)の支払手続き

選考料(10,000円)は以下の外部委託先サイト(株式会社キャリアス運営)にてお支払いください。なお、決済の手数料はご負担ください。

支払い方法は、「クレジットカード」「コンビニエンスストア」「ネットバンキング」等が利用できます。詳しくは[決済サイトを\(株式会社キャリアス運営\)をご覧ください。](#)

出願情報等に不備が無く、本学にて入金確認されるとネット出願が完了します。
出願情報や提出ファイルに虚偽や不備がある場合は出願を受け付けられませんのでご承知おきください。

あなたの出願番号は： です。
決済の際に必要な番号ですので必ずメモしてください

決済を開始する

※株式会社キャリアス運営の外部サイトに接続されます**（別画面が開きます）**
 ※最終締切日の出願は、選考料の入金も含めて手続が必要です。このため、選考料の入金はクレジットカードやネットバンキングによる決済と、コンビニエンスストアでの決済（入金は締切日当日中の入金のみ有効）にてお支払いください。
 選考料の入金を確認できない場合、出願は受理できません。

※「[通信教育部ネット出願要項](#)」は[こちらからご覧ください](#)

※入力いただきました個人情報、「出願にかかわる諸手続き」および「本学からのお知らせ」にのみ使用いたします。

問い合わせ先

北海道情報大学 通信教育部

電話 011-385-4004(平日:9:00~17:45)

E-mail t_koho@do-johodai.ac.jp

画面⑩

選考料（10,000 円）のお支払いに必要な手続きを行っていただきます。この画面が開かない場合は、以下の URL を開きます。

<https://e-apply.jp/n/do-johodai-n> ※決済ページ（e-apply）に移動します。

「支払う」をクリックして、次の画面に移動してください。

e-apply 「学び・教育」 出願・申込サービス

あなたを大切に育てる e 環境
北海道情報大学
通信教育部

2024-02-26 株式会社デイスコ 4/10に社名変更に関するお知らせ

はじめて インターネットによる入学選考料のお支払い方法等についてわかりやすく説明いたします。支払う前に必ずお読みください。

支払う 入学選考料の支払いを行います。はじめにを事前にご覧ください。

内容を確認する お支払い済みの内容について閲覧することができます。ログインには「発行番号」「生年月日」「メールアドレス」が必要です。

利用情報の外部送信について
当サイトの管理運営は株式会社キャリアタスが行っています。
© Career-tasu, Inc.

画面⑪

選抜区分は「北海道情報大学【通信教育部】」を選択し、入学時期は「2026年度春期入学」を選択し、試験区分は「入学選考料【春期入学（第1期）】」を選択してください。

北海道情報大学 通信教育部

トップページ / Top

情報を正確に選択し、最後に「次へ」ボタンを押してください。

詳細選択

選抜区分 北海道情報大学【通信教育部】

入学時期 2026年度春期入学

試験区分 入学選考料【春期入学（第1期）】 詳細を選択してください

当サイトの管理運営は株式会社キャリアタスが行っています。
© Career-tasu, Inc.

なお、4月2日から5月7日に出願した場合は、試験区分が以下のように表示されます。

第2期の出願期間であることを表していますので「入学選考料【春期入学（第2期）】」を選択してください

試験区分 入学選考料【春期入学（第2期）】 詳細を選択してください

当サイトの管理運営は株式会社キャリアタスが行っています。
© Career-tasu, Inc.

画面⑫

試験区分を選択すると、以下の画面になりますので、「次へ」をクリックします。

(4月2日から5月7日に受験した場合は、「入学選考料【春期入学(第2期)】」と表示されます)

北海道情報大学
通信教育部

トップページ / Top

情報を正確に選択し、最後に「次へ」ボタンを押してください。

詳細選択

選抜区分: 北海道情報大学【通信教育部】

入学時期: 2026年度春期入学

試験区分: 入学選考料【春期入学(第1期)】

次へ

当サイトの管理運営は株式会社キャリアタスが行っています。
© Career-tasu, Inc.

※この画面の後、「留意事項」の画面が表示されます。内容を確認して「次へ」をクリックしてください。

北海道情報大学
通信教育部

トップページ / Top

留意事項

※本サイト利用にあたり、申込や入学選考料払込の完了メールを通知するために、メールアドレスが必要となります。
必ず事前にメールアドレスをご用意ください。

(1) お支払い時は下記の事務手数料が別途かかります。
50,000円未満 500円(税別)

(2) お支払期限内に代金の支払いがない場合は、入力された情報がキャンセルされますのでご注意ください。
お支払いは入試要項等をご確認のうえ、期日に余裕をもって最終日の17:00までにお支払いください。
※お支払い期間は、**申込日を含め4日間**です。(締め切りが4日より短い場合、締切が優先されます)
※最終日の申し込み操作は17:00で終了となりますのでご注意ください。

(3) 一度納入した入学選考料はいかなる理由があっても返還できませんのでご注意ください。

■入試・出願に関するお問い合わせ先
北海道情報大学【通信教育部】
TEL: 011-385-4004
平日9:00~17:45

■本サイト及び操作に関するお問い合わせ先
株式会社キャリアタス「学び・教育」サポートセンター
TEL: 0120-202079

戻る 次へ

当サイトの管理運営は株式会社キャリアタスが行っています。
© Career-tasu, Inc.

画面⑬

「個人情報」の画面が表示されますので、必要事項（*の印がある項目すべて）を入力します。「出願番号」は画面⑦、画面⑧、画面⑨で表示された番号（7桁の出願番号）を入力してください。メールアドレス（e-mail）には携帯電話のメールアドレスも設定できますが、「@e-apply.jp」からのメールを受信できるように設定を追加してください（手続完了後に自動配信メールが届きます）。

入力が完了しましたら、「次へ」をクリックします。

北海道情報大学 通信教育部

※ トップページ / Top

*は入力必須項目です。

個人情報

| | | |
|----------|------------------------|---|
| 出願番号 | ▼入力上の注意 | ※インターネット出願登録時に発着された7桁の数字を半角で入力してください インターネット出願が済んでいない方、または出願番号をお忘れの方は、こちら https://mygendai.do-johodai.ac.jp/apply/ をご覧ください |
| | 出願番号 | * <input type="text"/> |
| 氏名 | 漢字 | 全角20文字以内で入力してください * 姓 <input type="text"/> * 名 <input type="text"/> |
| | フリガナ | * セイ <input type="text"/> * メイ <input type="text"/> |
| 生年月日 | * 2004 ▼ / 01 ▼ / 01 ▼ | |
| メールアドレス | e-mail | * <input type="text"/> ※携帯電話のメールアドレスも登録可能ですが、ドメイン指定受信を設定されている方は「@e-apply.jp」からのメールを受信できるように設定を追加してください。 |
| | 確認用 | 確認のためもう一度入力してください * <input type="text"/> |
| 個人情報保護方針 | | * <input type="checkbox"/> 個人情報取扱方法を事前にご確認をいただき承諾の上、チェックを入れてください。 個人情報取扱方法 |

戻る 次へ

当サイトの管理運営は株式会社キャリアスが行っています。
© Career-tasu, Inc.

画面⑭

入力に問題がなければ確認画面が表示されますので、よく確認した上で「支払う」をクリックします。（内容に誤りがある場合は、「戻る」をクリックして画面⑬に戻り、入力内容を修正してください）

北海道情報大学 通信教育部

※ トップページ / Top

内容を確認して、「支払う」ボタンを押してください。
(注)決済画面では入力内容の修正はできません。内容に誤りがないかももう一度確認してください。修正がある場合は、前画面に戻り修正してください。修正がない場合は、次へお進みください。

お支払い内容

| | |
|-------|---------|
| 入学選考料 | 10,000円 |
| 払込手数料 | 550円 |
| 支払い金額 | 10,550円 |

詳細選択

| | |
|------|------------------|
| 選考区分 | 北海道情報大学【通信教育部】 |
| 入学時期 | 2026年度春期入学 |
| 試験区分 | 入学選考料【春期入学（第1期）】 |

個人情報

| | | |
|----------|------------|---|
| 出願番号 | ▼入力上の注意 | ※インターネット出願登録時に発着された7桁の数字を半角で入力してください インターネット出願が済んでいない方、または出願番号をお忘れの方は、こちら https://mygendai.do-johodai.ac.jp/apply/ をご覧ください |
| | 出願番号 | 2200001 |
| 氏名 | 漢字 | 佐藤 太郎 |
| | フリガナ | ジャウホウ タロウ |
| 生年月日 | 2004-01-01 | |
| メールアドレス | e-mail | taro@do-johodai.ac.jp |
| | 確認用 | (確認済) |
| 個人情報保護方針 | | 同意する |

戻る 支払う

当サイトの管理運営は株式会社キャリアスが行っています。
© Career-Spa, Inc.

画面⑮

12桁の受付番号（↓の画像内の番号は説明用のため利用できません）が表示されますので、メモ等に控えてください。受付番号を控えた後、「支払方法確認」をクリックします（別途ポップアップウィンドウが表示されます）。

（この画面が表示されるタイミングで、申し込みを受け付けた旨のメールが届くことになっております。）

画面⑯

お支払い方法選択画面が表示されますので、支払い方法を選択し、対応したバナーをクリックします。

※ここでは、「コンビニエンスストアまたはペイジー、ネットバンキングでのお支払い」を例に説明します。

画面⑰

お支払い可能なコンビニと銀行が表示されますので、利用する店舗を選択します。
※ここでは例として「ファミリーマート」を選択します。

お支払方法の選択

ご利用される決済を選択し、支払手順をご確認ください。

| - お支払い内容 | |
|----------|----------------------------------|
| 事業者名 | 株式会社キャラタス |
| お客様名 | 情報 太郎 様 |
| お支払金額 | 10,550 円 |
| お支払期限 | 2026/01/24 23:59:00 ※時刻は24時間表記です |
| 大学名 | 北海道情報大学 通信教育部 |
| 申込内容 | 入学選考料 |
| 入学検定料 | 10,550円 |
| 受付番号 | 224735364661 |

 メール送信  LINEへ送る

重要なお知らせ



レジで
バーコードを
見せるだけ!

マルチコピー機での操作不要! /
コンビニで便利に決済するなら
FamilyMart バーコード決済!

※バーコード決済はスマホ操作時に利用可能です
使用方法：お支払い方法で「ファミリーマート」を選択 ▶バーコードを表示する [詳細](#)

コンビニでのお支払い

ファミリーマート 

ローソン 

セイコーマート 

デイリーヤマザキ 

銀行でのお支払い

ATM 

ネットバンキング 

Copyright(c) WELLNET CORPORATION All rights reserved.

画面⑱

お客様番号と確認番号、支払い方法が表示されますので、印刷したものあるいは内容を控えたメモ、スマートフォン等を持ってコンビニで支払い手続きを行います。(↓の画像内の番号は説明用のため利用できません)
お支払い方法を変更する場合は、ブラウザの戻るボタンでお支払い方法の選択画面(画面⑰)にお戻りください。

なお、お支払い完了後には、完了通知メールが届くことになっております。

ファミリーマート

マルチコピー機を操作し、店舗レジにてお支払いしてください。

+ お支払い内容

重要なお知らせ

■テスト環境の支払案内画面についてのお知らせ

レジで
バーコードを
見せるだけ!

マルチコピー機での操作不要! /
コンビニで便利に決済するなら
FamilyMart バーコード決済!

※バーコード決済はスマホ操作時に利用可能です
使用方法: お支払い方法で「ファミリーマート」を選択 ▶ バーコードを表示する

印刷する 画面を確認 店舗を検索

マルチコピー機にてお客様番号と確認番号を入力し、レジでお支払い

| | |
|-------|----------------|
| お客様番号 | 9512-560-460-8 |
| 確認番号 | 035659 |

最初に



マルチコピー機の画面から
「コンビニでお支払い」の
ボタンを押します。

2番目に

「番号入力」を選択します。

3番目に

お客様番号 (9512-560-460-8) を入力し、次の画面へ
※入力時ハイフンは省く

4番目に

確認番号 (035659) を入力し、次の画面へ

5番目に

表示された画面を確認し、次の画面へ。申込券が発券されます。

最後に

30分以内にレジにてお支払い下さい。受領書を必ずお受け取りください。

Copyright(c) WELLNET CORPORATION All rights reserved.

※ 選考料のお支払い期限は、画面⑨で『決済を開始する』をクリックしてから 4日間です。

※ 期限が過ぎた場合は、再度画面⑩ (<https://e-apply.jp/n/do-johodai-n>) から、手続きをし直すことができます。(画面⑩から画面⑱まで再度手続きを行ってしてください)

※ 出願受付期間の最終日時(5月7日(木)の 17:00)を過ぎた場合は、お支払い画面が表示されず、入金できませんので、最終日に手続きをする場合は、時間に余裕を持って対応してください。

画面⑱

入金が完了したかどうかを確認するには、以下の URL を開きます。

<https://e-apply.jp/n/do-johodai-n>

※決済ページ（e-apply）に移動します。

「内容を確認する」をクリックすると、ログイン画面が表示されるので、画面⑱で記録した12桁の受付番号と生年月日、メールアドレスを入力して「ログイン」をクリックします。



e-apply 「学び・教育」出願・申込サービス

あなたを大切に育てる *e*環境

北海道情報大学
通信教育部

2024-02-27 株式会社ディスコ 4/4 付け社名変更に関するお知らせ

はじめに インターネットによる入学選考料のお支払い方法等についてわかりやすく説明いたします。支払う前に必ずお読みください。

支払う 入学選考料のお支払いを行います。はじめにを事前にご覧ください。

内容を確認する お支払い済みの内容について閲覧することができます。ログインには“受付番号”“生年月日”“メールアドレス”が必要です。

利用者情報の外部送信について
当サイトの管理運営は株式会社キャリアタスが行っています。
© Career-tasu, Inc.



北海道情報大学
通信教育部

※ トップページ / Top

支払いお申込み時の受付番号(12桁)、生年月日、メールアドレスを入力して、「ログイン」ボタンを押してください。

ログイン

| | |
|---------|-----------------------------|
| 受付番号 | <input type="text"/> (半角数字) |
| 生年月日 | 2004 / 01 / 01 |
| メールアドレス | <input type="text"/> |

ログイン

当サイトの管理運営は株式会社キャリアタスが行っています。
© Career-tasu, Inc.

画面㉔

表示された画面の中に「申込ステータス」があります。

お支払いが完了していない場合は、「お支払いがまだ完了していません。」と表示されていますので、「お支払い手続きへ進む」をクリックして、画面⑱に移動します。



決済情報

| | |
|-------|----------------------|
| 受付番号 | 222465997705 |
| 受付日時 | 2026年1月20日 10時00分00秒 |
| 入学選考料 | 10,000 円 |
| 決済種別 | - |
| 払込手数料 | 550 円 |
| 支払い金額 | 10,550 円 |

申込状況

| | |
|---------|---|
| 申込ステータス | お支払いがまだ完了していません。 お支払い手続きへ進む 各種お支払い後に発行された証明書類はお手元に大切に保管してください。 |
| 支払い期限 | 2026年1月24日 23時59分00秒 |

画面②

お支払いが完了している場合は、「申し込み明細」の表示が可能となります。

「申し込み明細 (PDF) の表示」をクリックすると、明細が表示されます

| 決済情報 | |
|-------|----------------------|
| 受付番号 | 222465997705 |
| 受付日時 | 2026年1月20日 10時00分00秒 |
| 検定料 | 10,000 円 |
| 決済種別 | GMO・PGマルチペイメント |
| 払込手数料 | 550 円 |
| 支払い金額 | 10,550 円 |

| 申込ステータス | |
|---------|------------------------------------|
| | 支払済み。以下各書類を照して表示される書類を確認してください。 |
| | 申し込み明細 (PDF) の表示 |
| | 各種お支払い後に発行された証明書類はお手元に大切に保管してください。 |

「申し込み明細」のイメージ

| | | |
|--|---------------------|---|
| 【申し込み明細】 | | |
| 受付番号： | 222465997705 | |
| お名前： | 情報 太郎 | 様 |
| 選抜区分： | 北海道情報大学【通信教育部】 | |
| 試験区分： | 入学選考料【春期入学（第1期）】 | |
| 支払日時： | 2026-01-20 13:00:00 | |
| 検定料金額： | 10,000 | 円 |
| お支払い後の返金はお受けできません。 内容に関しては下記にお問い合わせください。 | | |
| 「学び・教育」出願・申込サービス サポートセンター（運用会社：株式会社キャリアタス） | | |
| TEL：0120-202079（受付時間：月～金 10:00～18:00） | | |
| E-Mail： cvs-web@career-tasu.co.jp | | |

以上でネット出願の手続きは終了となります。